

RSS Feed Installation

Was sind RSS-Feeds?

RSS-Feeds sind eine einfache Möglichkeit, mit Ihren bevorzugten Websites wie Blogs oder Onlinezeitschriften auf dem neuesten Stand zu bleiben. Wenn eine Website einen RSS-Feed bietet, werden Sie benachrichtigt, sobald ein Beitrag angezeigt wird, und Sie können dann eine Zusammenfassung oder den gesamten Beitrag lesen. Und wenn Sie die RSS-Feedsynchronisierung in Outlook aktivieren, werden alle von Ihnen abonnierten Feeds und deren Beiträge direkt an Ihren Ordner Outlook RSS-Abonnement übermittelt.

Wie sieht ein RSS-Feed-Button aus?



Wie wird ein RSS Feed eingerichtet?


Es gibt verschiedene Möglichkeiten, sich einen RSS-Feed einzurichten. In dem vorliegenden Dokument sind zwei alternative Wege beschrieben, den Feed direkt in das Outlook-Postfach einzubinden:

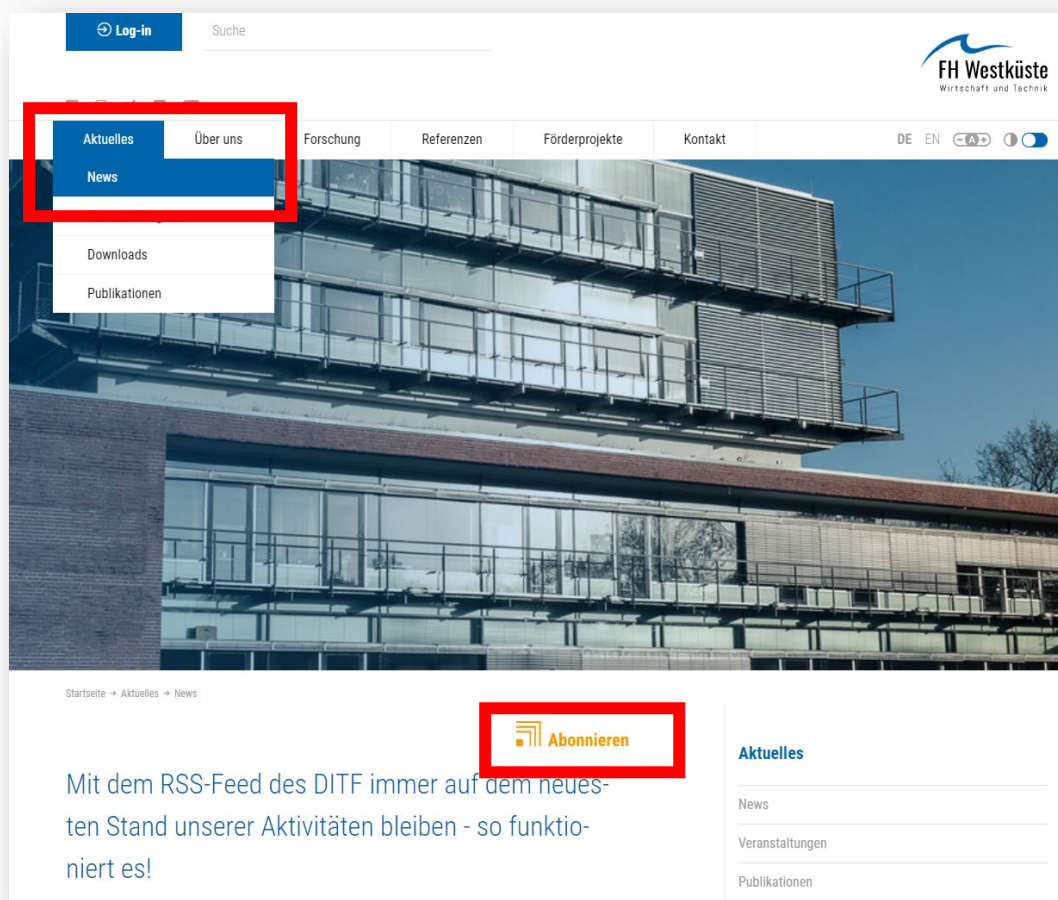
- A. Einrichtung des Feeds über die DITF-Website (Alternativer Installationsweg)
- B. Einrichtung des Feeds über die Verwendung des Direktlinks (Alternativer Installationsweg B)

Alternativer Installationsweg A:

Abonnieren und Manuelles Hinzufügen eines RSS-Feeds zu Outlook ÜBER DIE WEBSITE
www.ditf-fhw.de; über den Reiter „Aktuelles -> News“

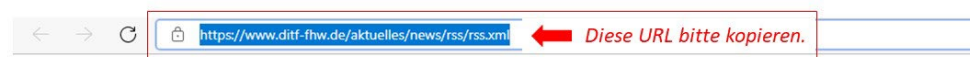
A1. Klicken Sie auf: www.ditf-fhw.de/aktuelles/news

A2. Sie finden den RSS Feed-Button () direkt über der aktuellsten News (siehe Foto).



A3. **Klicken** Sie bitte auf den Button, es öffnet sich ein neues Fenster mit einem kryptisch anmutenden Quellcode.

A4. **Kopieren** Sie in Ihrem Webbrowser nun lediglich die Webadresse der Feedseite (also die URL des Quellcodes) aus der Adressleiste.



```
<?xml version="1.0" encoding="utf-8"?>
<rss version="2.0" xmlns:content="http://purl.org/rss/1.0/modules/content/" xmlns:atom="http://www.w3.org/2005/Atom"> <channel>
  <title>FH Westküste</title>
  <link>https://www.ditf-fhw.de/aktuelles/news</link>
  <description>News Feed der FH Westküste</description> <language>de</language> <copyright>TYPO3 News</copyright>
  <pubDate>Thu, 04 Nov 2021 09:22:34 +0100</pubDate>
  <lastBuildDate>Thu, 04 Nov 2021 09:22:34 +0100</lastBuildDate> <atom:link href="https://www.ditf-fhw.de/aktuelles/news/rss?ty
157</guid>
  <pubDate>Thu, 28 Oct 2021 23:05:00 +0200</pubDate>
  <title>Bayern = Reiseland Nr. 1 - Aber wie stehen die Einheimischen zur touristischen Entwicklung im eigenen W
  <link>https://www.ditf-fhw.de/aktuelles/detail/bayern-reiseland-nr-1-aber-wie-stehen-die-einheimischen-zur-tou
  <description>Bayern, das ist kein Geheimnis, ist ein äußerst beliebtes Reiseziel der Touristen. Wie aber nehmen die E
zentralen Fragestellungen hat sich die Tourismusakzeptanzstudie auch im Jahr 2021 gewidmet und dabei die 16 deutschen Bundesländer unt
[CDATA[
  <p>Unter dem Motto „Der Tourismus der Zukunft ist nachhaltig - Bayern als Heimat und Urlaubsort“ fand der dies
Urlaubsbundesland der Deutschen - aber wie stehen Einheimische zur touristischen Entwicklung im eigenen Wohnort? Wie werden die Auswir
Fragestellungen widmete sich der Vortrag von DITF-Forschungsmitglied Sabrina Seeler mit dem Titel „Bayern = Reiseland Nr. 1 - Aber wie
</p>
  <p><a href="/fileadmin/content/downloads/aktuelle_projekte/..._Bayerischer_Tourismustag_2021_Vortrag_Tourismu
  <a href="https://www.ditf-fhw.de/forschung/aktuelle-projekte/detail/tourismusakzeptanz-in-der-wohnbevoelker
  </a></p>
  </content:encoded> <category>News</category> </item> <item> <guid isPermaLink="false">news-139</guid>
  <pubDate>Mon, 18 Oct 2021 23:05:00 +0200</pubDate>
  <title>Beitrag &quot;ZeitgemäÙe Besucherlenkung im Tourismus&quot; im tourism.report 2021 erschienen</title>
  <link>https://www.ditf-fhw.de/aktuelles/detail/beitrag-zeitgemaeesse-besucherlenkung-im-tourismus-im-tourismreport-2021
  <description>Anbieter touristischer Leistungen sind seit jeher bestrebt, ihre Gäste dorthin zu bewegen, wo sie sie gern haben
Corona-Pandemie sensibler machen nun jedoch einmal mehr für die Notwendigkeit einer geeigneten Besucherlenkung. Eine Systematisierung,
Entscheidung geeigneter Maßnahmen durch die Destination bieten.</description> <content:encoded><![CDATA[
  <p>Nach <a href="https://www.ditf-fhw.de/ueber-uns/team/detail/schmuecker" target="_blank">Schmücker</a> und <a href="
Tourismus nach vier Aspekten systematisieren:</p>
  <ol>
    <li>zeitlich</li>
    <li>räumlich</li>
    <li>funktional</li>
  </ol>
  </content:encoded>
</description>
</channel>
</rss>
```

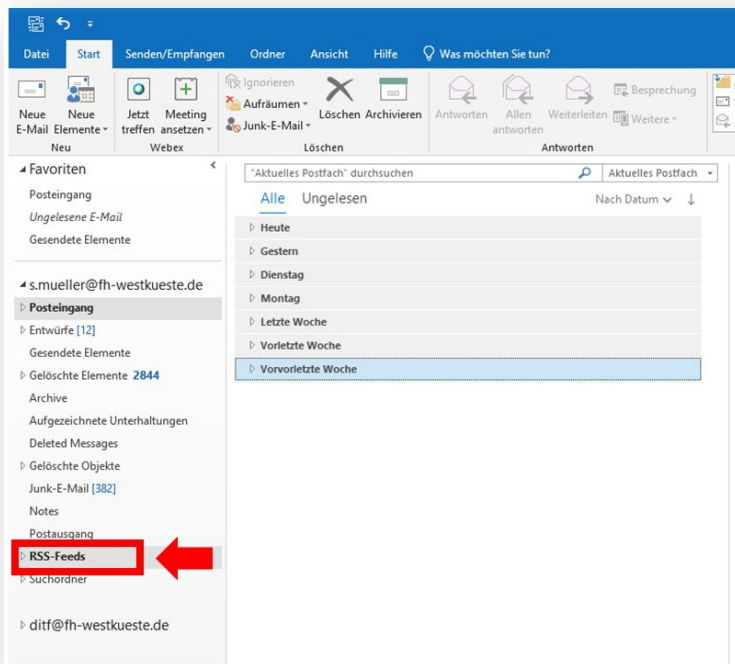
Alternativer Installationsweg B:

Direktes manuelles Hinzufügen eines RSS-Feeds zu Outlook über die VERWENDUNG DES DIREKTLINKS

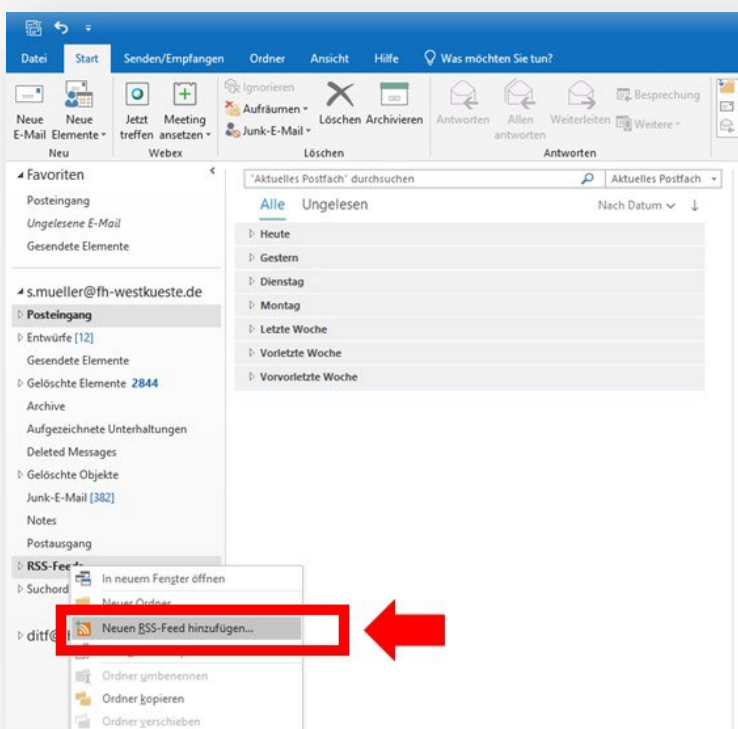
- B1. Kopieren Sie diesen Link: <https://www.ditf-fhw.de/aktuelles/news/rss/rss.xml> per „Strg+C“ bzw. rechte Maustaste -> „kopieren“ in die Zwischenablage.
- B2. Folgen Sie den weiteren Anleitungsschritten ab Seite 5 dieses Dokuments.

Fortsetzung Installationswege A und B:

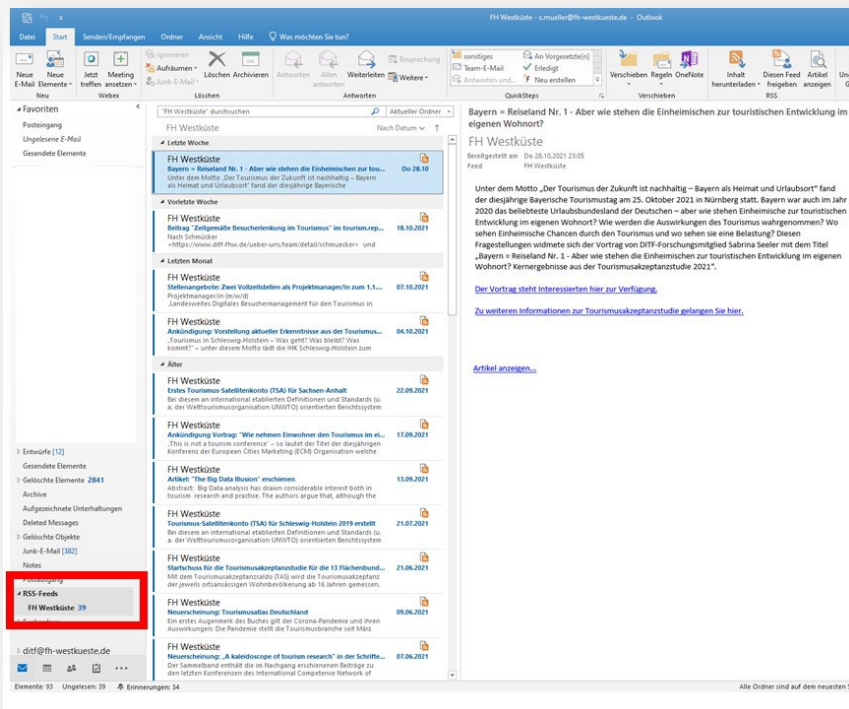
- Suchen Sie in Ihrem Outlook im E-Mail-Navigationsbereich den Ordner „RSS-Feeds“ (Outlook 2013) oder „RSS-Abonnements“ (Outlook 2016).



- Klicken Sie mit der rechten Maustaste auf diesen Ordner und klicken Sie dann auf **Neuen RSS-Feed hinzufügen.**



3. Fügen Sie im angezeigten Dialogfeld die zuvor kopierte Adresse aus „A4“ bzw. „B1“ in das Feld ein, klicken Sie auf **Hinzufügen** und dann auf **Ja**.
4. Sie finden den DITF-RSS Feed ab jetzt in Ihrem Outlook-Programm, es werden die neuesten News automatisch „nachgeladen“ und ab nun mit Veröffentlichung neuer News aktualisiert.



Und nun: viel Freude beim Lesen!